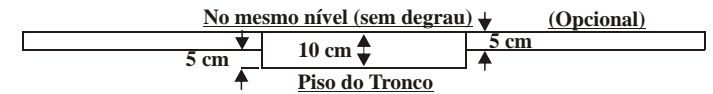
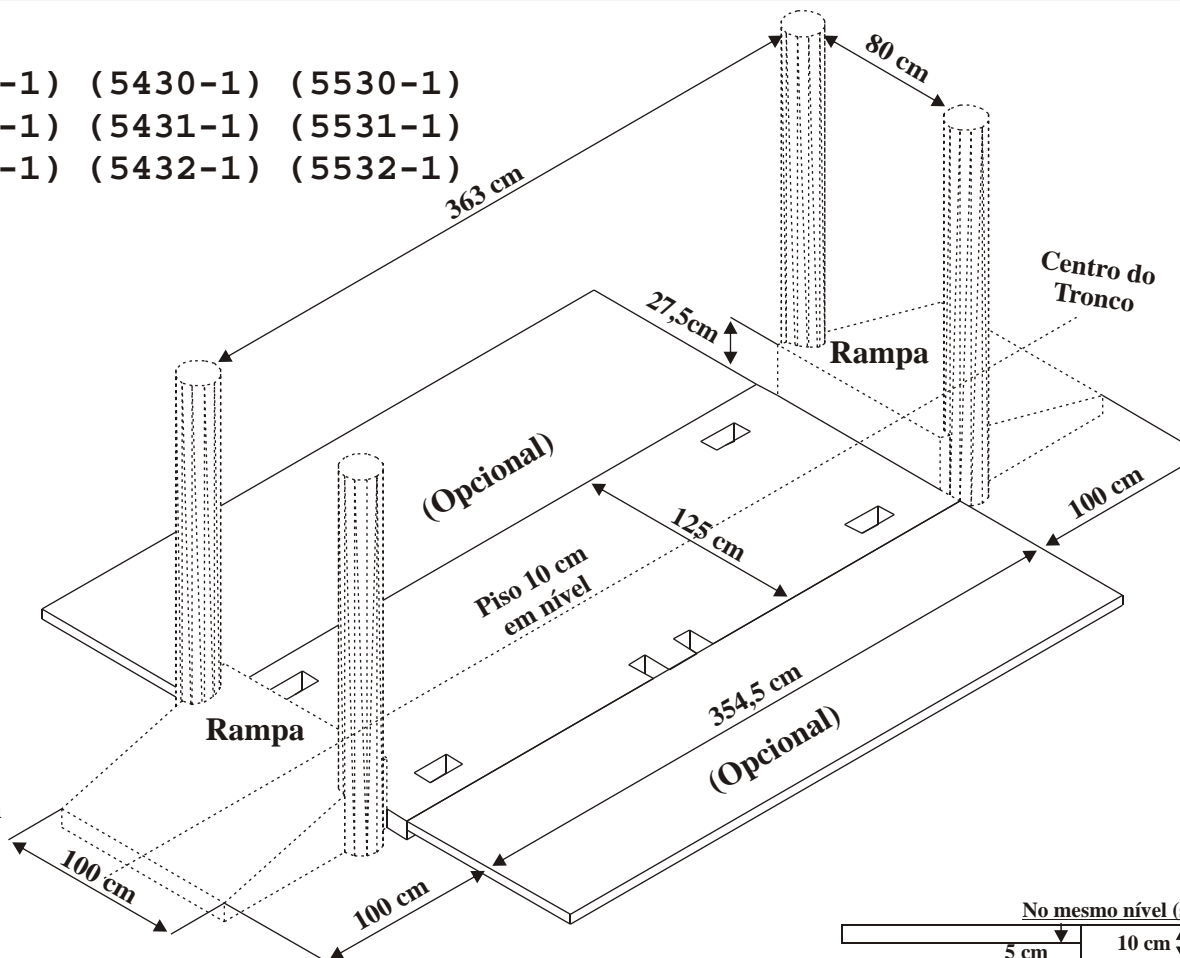
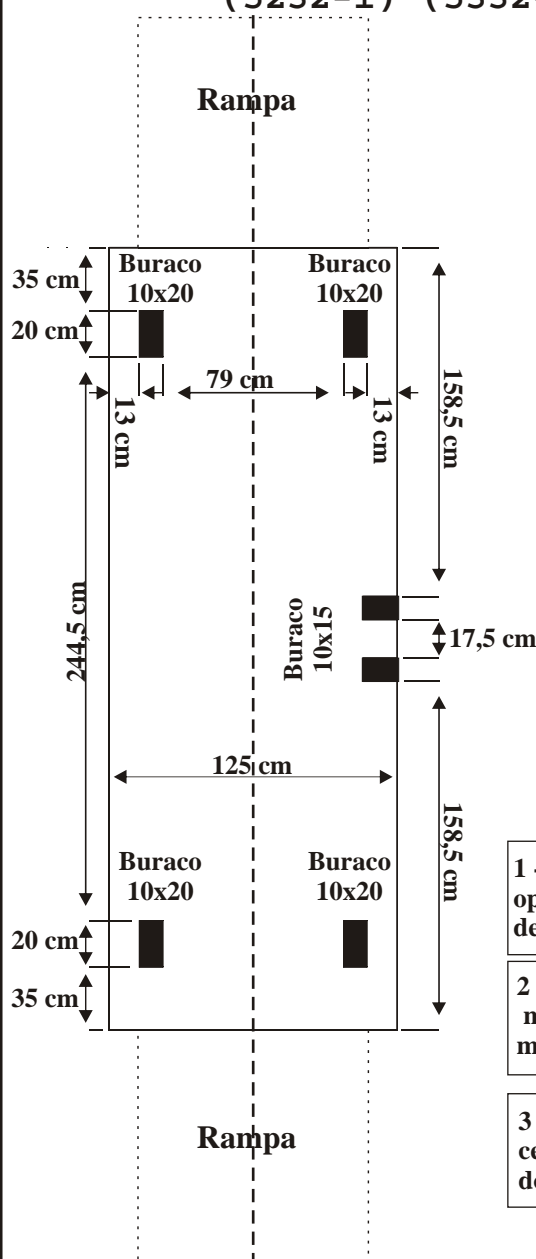


Balança Parede Móvel

Código - (5230-1) (5330-1) (5430-1) (5530-1)
 (5231-1) (5331-1) (5431-1) (5531-1)
 (5232-1) (5332-1) (5432-1) (5532-1)



1 - Piso da área de Trabalho é opcional. A Largura sugerida é de 200 cm de cada lado.

2 - O piso deve estar pronto no mínimo 5 dias antes da montagem.

3 - Fazer o piso do tronco centrado na linha do corredor do curral.

4 - O cliente deve fazer as rampas e fixar os palanques após a montagem, deixando 1/2 cm de folga entre cada rampa e o chassi.

5 - Os Palanques e o material do piso são fornecido pelo cliente.

6 - Reservar para o técnico na montagem:
 1/2 lata de cimento
 1 lata de pedra
 2 latas de areia

7 - O material necessário para o piso:
 3 sacos de cimento
 1/2 m³ de pedra
 1/2 m³ de areia

8 - É recomendado deixar um corredor de 200 a 250 cm anterior à entrada do tronco. Facilita o acesso do animal pela rampa sem que o mesmo bata em obstáculos no alto das peças do curral.

APROVADO EM: 27/06/2006

Carvalho
 VISTO

BECKHAUSER
 TRONCOS E BALANÇAS